


ガラステラリウム トップカバー交換方法



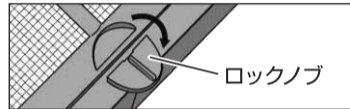
※写真は4530です。サイズによってロックノブ数、位置などが異なります。

【はずし方】

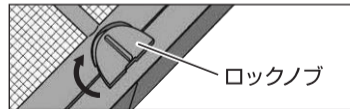
トップカバーのロックノブを180度回転させ、ロックを解除してください。

【取り付け方】

トップカバーを取りつけた状態でロックノブを180度回転させ、ロックしてください。



ロック解除



ロック